



















## ความรู้เกี่ยวกับการจราจร




ถาม	เมื่อท่านพบป้ายข้อความ “เขตชุมชนลดความเร็ว” ท่านควรปฏิบัติอย่างไร
ตอบ	ทางข้างหน้าเป็นเขตชุมชนให้ผู้ขับขี่ลดความเร็วของรถและขับผ่านไปด้วยความระมัดระวัง
ถาม	<div style="display: flex; align-items: center; justify-content: center;"> <div style="margin-right: 10px;">เครื่องหมาย</div>  <div style="margin-left: 10px;">หมายความว่า</div> </div>
ตอบ	เครื่องหมาย “เส้นแบ่งทิศทางจราจรปกติ” หมายความว่า เส้นแสดงการแบ่งการจราจรของยานที่มีทิศทางตรงข้าม โดยไม่จำเป็นต้องอยู่ที่ศูนย์กลางของผิวจราจร เป็นเส้นประสีขาว ขนาดกว้าง 15 เซนติเมตร ยาว 200 เซนติเมตร เว้นช่องห่าง 200 เซนติเมตร ให้ขับรถไปทางด้านซ้ายของเส้นแบ่งทิศทางจราจร ยกเว้นในกรณีที่ต้องการจะเลี้ยวขวาหรือแซงขึ้นหน้ารถคันอื่น อาจข้ามเส้นดังกล่าวได้ด้วย ความระมัดระวัง
ถาม	<div style="display: flex; align-items: center; justify-content: center;"> <div style="margin-right: 10px;">เครื่องหมาย</div>  <div style="margin-left: 10px;">หมายความว่า</div> </div>
ตอบ	เครื่องหมาย “เส้นแบ่งทิศทางจราจร” หมายความว่า เส้นแสดงการแบ่งแยกการจราจรของยานที่มีทิศทางตรงข้ามเป็นเส้นประสีขาว ขนาดกว้าง 15 เซนติเมตร ยาว 300 เซนติเมตร เว้นช่องห่าง 100 เซนติเมตร แสดงให้ทราบว่าใกล้จะถึงเส้นแบ่งทิศทางจราจรห้ามแซง ให้ขับรถไปทางด้านซ้ายของเส้นแบ่งทิศทางจราจรเตือน ยกเว้นในกรณีที่ต้องการจะเลี้ยวขวาหรือแซงขึ้นหน้ารถคันอื่น อาจข้ามเส้นดังกล่าวได้ด้วย ความระมัดระวัง
ถาม	<div style="display: flex; align-items: center; justify-content: center;"> <div style="margin-right: 10px;">เครื่องหมาย</div>  <div style="margin-left: 10px;">หมายความว่า</div> </div>
ตอบ	เครื่องหมาย “เส้นแบ่งทิศทางจราจรห้ามแซง” หมายความว่า เส้นแสดงการแบ่งแยกการจราจรของยานที่มีทิศทางตรงข้ามเป็นเส้นทึบสีขาว ขนาดกว้าง 15 เซนติเมตร ให้ขับรถไปทางด้านซ้ายของเส้นแบ่งทิศทางจราจรห้ามแซง ห้ามขับรถผ่านหรือคร่อมโดยเด็ดขาด
ถาม	<div style="display: flex; align-items: center; justify-content: center;"> <div style="margin-right: 10px;">เครื่องหมาย</div>  <div style="margin-left: 10px;">หมายความว่า</div> </div>
ตอบ	เครื่องหมาย “เส้นแบ่งทิศทางจราจรคู่” หมายความว่า เส้นแสดงการแบ่งแยกการจราจรของยานที่มีทิศทางตรงข้าม เป็นเส้นทึบสีขาว ขนาดกว้าง 10 เซนติเมตร ขนาดเดียวกับเส้นประสีขาวขนาดกว้าง 10 เซนติเมตร ยาว 200 เซนติเมตร เว้นช่องห่าง 200 เซนติเมตร เส้นทั้งสองมีระยะห่างกัน 15 เซนติเมตร ห้ามผู้ขับรถที่อยู่ในทิศทางของเส้นทึบผ่านหรือคร่อมเส้นทึบโดยเด็ดขาด รถที่อยู่ในทิศทางของเส้นประอาจจะข้ามเส้นดังกล่าวนี้ได้ด้วยความระมัดระวัง

<p>ถาม</p>	 <p>เครื่องหมาย <span style="float: right;">หมายความว่า</span></p>
<p>ตอบ</p>	<p>เครื่องหมาย “เส้นแบ่งทางจราจรห้ามแซงคู่” หมายความว่า เส้นแสดงการแบ่งแยกการจราจรของยานที่มีทิศทางตรงข้ามเป็นเส้นทึบสีขาว ขนาดกว้าง 10 เซนติเมตร ชานกันมีระยะห่างระหว่างเส้น 15 เซนติเมตร ห้ามขับรถผ่านหรือคร่อมโดยเด็ดขาดทั้งสองทิศทาง</p>
<p>ถาม</p>	 <p>เครื่องหมาย <span style="float: right;">หมายความว่า</span></p>
<p>ตอบ</p>	<p>เครื่องหมาย “เส้นแบ่งช่องเดินรถปกติ” หมายความว่า เส้นแบ่งช่องเดินรถโดยทั่ว ๆ ไปเป็นเส้นประสีขาว ขนาดกว้าง 10 เซนติเมตร ยาว 100 เซนติเมตร เว้นช่องห่าง 300 เซนติเมตร ให้ขับรถภายในช่องเดินรถ ห้ามขับคร่อมเส้นแบ่งช่องเดินรถ เว้นแต่จะเปลี่ยนช่องเดินรถ</p>
<p>ถาม</p>	 <p>เครื่องหมาย <span style="float: right;">หมายความว่า</span></p>
<p>ตอบ</p>	<p>เครื่องหมาย “เส้นแบ่งช่องเดินรถเตือน” หมายความว่า เส้นแบ่งช่องเดินรถประเภทเตือนเป็นเส้นประสีขาว ขนาดกว้าง 10 เซนติเมตร ยาว 300 เซนติเมตร เว้นช่องห่าง 100 เซนติเมตร แสดงให้ทราบว่าใกล้จะถึงเส้นแบ่งช่องเดินรถห้ามแซง ห้ามขับคร่อมเส้นช่องเดินรถ เว้นแต่จะเปลี่ยนช่องเดินรถ</p>
<p>ถาม</p>	 <p>เครื่องหมาย <span style="float: right;">หมายความว่า</span></p>
<p>ตอบ</p>	<p>เครื่องหมาย “เส้นแบ่งช่องเดินรถห้ามแซง” หมายความว่า เส้นแบ่งช่องเดินรถห้ามแซง เป็นเส้นประสีขาว ขนาดกว้าง 10 เซนติเมตรห้ามขับรถผ่านหรือคร่อมเส้นแบ่งช่องเดินรถ ห้ามแซงโดยเด็ดขาด</p>
<p>ถาม</p>	 <p>เครื่องหมาย <span style="float: right;">หมายความว่า</span></p>
<p>ตอบ</p>	<p>เครื่องหมาย “เส้นขอบทาง” หมายความว่า เส้นแสดงแนวขอบทาง เป็นเส้นประสีขาว ขนาดกว้าง 10 เซนติเมตร ยาว 30 เซนติเมตร เว้นช่องห่าง 60 เซนติเมตร ให้ขับรถในช่องจราจรด้านขวาของเส้นนั้น</p>
<p>ถาม</p>	 <p>เครื่องหมาย <span style="float: right;">หมายความว่า</span></p>
<p>ตอบ</p>	<p>เครื่องหมาย “เส้นแบ่งช่องเดินรถประจำทาง” หมายความว่า เส้นแบ่งช่องเดินรถที่กำหนดให้เป็นช่องเดิน</p>



	 <p>เครื่องหมาย  หมายความว่า</p>
ตอบ	เครื่องหมาย "ลูกศรเลี้ยวซ้าย" หมายความว่า ลูกศรที่บัสขาวโดยมีปลายลูกศรเฉียงไปทางซ้าย ผู้ขับรถในช่องเดินรถนั้นต้องขับรถเลี้ยวซ้าย ห้ามขับรถตรงไปหรือเลี้ยวขวา
ถาม	 <p>เครื่องหมาย  หมายความว่า</p>
ตอบ	เครื่องหมาย "ลูกศรเลี้ยวขวา" หมายความว่า ลูกศรที่บัสขาวโดยมีปลายลูกศรเฉียงไปทางขวา ผู้ขับรถในช่องเดินรถนั้นต้องขับรถเลี้ยวขวา ห้ามขับรถตรงไปหรือเลี้ยวซ้าย
ถาม	 <p>เครื่องหมาย  หมายความว่า</p>
ตอบ	เครื่องหมาย "ลูกตรงไปและเลี้ยวซ้าย" หมายความว่า ลูกศรที่บัสขาวโดยมีปลายลูกศรแยกออกเป็นสองทาง ชี้ตรงทางหนึ่งกับเฉียงซ้ายอีกทางหนึ่ง ให้ผู้ขับรถในช่องเดินรถนั้นขับรถตรงไปกับเลี้ยวซ้าย ห้ามขับรถเลี้ยวขวา
ถาม	 <p>เครื่องหมาย  หมายความว่า</p>
ตอบ	เครื่องหมาย "ลูกศรเลี้ยวซ้ายกับเลี้ยวขวา" หมายความว่า ลูกศรที่บัสขาวโดยมีปลายลูกศรแยกออกเป็นสองทาง ชี้เฉียงทางซ้ายทางหนึ่งกับเฉียงขวาอีกทางหนึ่ง ให้ผู้ขับรถในช่องเดินรถนั้น เลี้ยวซ้ายหรือเลี้ยวขวา ห้ามขับรถตรงไป
ถาม	 <p>เครื่องหมาย  หมายความว่า</p>
ตอบ	เส้น "ทึบสีเหลือง" ไม่ว่าจะป็นเส้นเดี่ยวหรือเส้นคู่ หมายความว่า ให้ผู้ขับรถเดินรถทางด้านซ้ายของเส้น ห้ามมิให้ขับรถแซงขึ้นหน้ารถคนอื่นถ้าเส้นออกไปทางขวา (เฉพาะบนทางหลวง)
ถาม	 <p>เครื่องหมาย  หมายความว่า</p>
ตอบ	เส้น "ประสีเหลือง" หมายความว่า ให้ผู้ขับรถเดินรถเดินรถทางด้านซ้ายของเส้น เว้นแต่ในกรณีที่ต้องการแซงขึ้น

	หน้ารถคันอื่น (เฉพาะบนทางหลวง)
ถาม	 <p>เครื่องหมาย  หมายความว่า</p>
ตอบ	เส้น "ทึบสีขาว" หมายความว่า ห้ามมิให้ผู้ใดขับรถคร่อมเส้นหรือเปลี่ยนช่องจราจร
ถาม	 <p>เครื่องหมาย  หมายความว่า</p>
ตอบ	เส้น "ประสีขาว" หมายความว่า ห้ามมิให้ผู้ใดขับรถคร่อมเส้น แต่สามารถหรือเปลี่ยนช่องจราจรได้
ถาม	 <p>เครื่องหมาย  หมายความว่า</p>
ตอบ	<p>เครื่องหมาย "เส้นทางข้าม" หมายความว่า เส้นทึบสีขาว ขนาดกว้าง 75 เซนติเมตร ยาวอย่างต่ำ 250 เซนติเมตร วางขนานกับแนวถนนห่างกัน 50 เซนติเมตร และมีเส้นแนวหยุดหรือเส้นให้ทาง ก่อนถึงเส้นทางข้ามอย่างน้อย 50 เซนติเมตร ผู้ขับรถทุกชนิดจะต้องขับรถให้ช้าลงและพร้อมที่จะหยุดรถได้ทันทีที่ เมื่อมีคนเดินข้ามถนน ณ ทางข้ามนั้นในเขตทางข้ามถนนที่ไม่มีเจ้าหน้าที่หรือเครื่องสัญญาณควบคุม ให้ผู้เดินข้ามถนนมีสิทธิไปก่อน ฉะนั้นในขณะที่มีคนกำลังเดินอยู่ในทางข้ามถนน ให้ผู้ขับรถหยุดรถก่อนถึงเส้นแนวหยุดหรือเส้นให้ทาง และเมื่อคนเดินข้ามถนนได้ข้ามไปโดยปลอดภัยแล้ว จึงจะเคลื่อนรถต่อไปได้</p> <p>ทางข้ามที่มีเจ้าหน้าที่หรือสัญญาณควบคุม คนเดินเท้ามีสิทธิที่จะเดินข้ามทางได้ โดยรถต่าง ๆ ต้องหยุดให้ในขณะที่มีสัญญาณห้ามรถด้านนั้น</p> <p>เมื่อรถข้างหน้าได้หยุดเพื่อให้ผู้เดินเท้าข้ามถนนตรงทางข้าม ให้ผู้ขับรถที่ตามมาข้างหน้าหยุดรถต่อกันไปตามลำดับ ห้ามมิให้แซงรถที่หยุดคอยข้างหน้า</p> <p>ห้ามมิให้หยุดหรือจอดรถทุกชนิดตรงเขตทางข้ามถนนไม่ว่าในกรณีใด ๆ ถ้ามีสัญญาณให้รถหยุดหรือการจราจรข้างหน้าติดขัด รถทุกคันจะต้องหยุดก่อนถึงแนวเส้นให้ทาง ห้ามมิให้หยุดล้ำเข้าไปในเขตทางข้ามถนน</p>
ถาม	 <p>เครื่องหมาย  หมายความว่า</p>
ตอบ	"ทางม้าลาย" ได้แก่ แถบสีขาวหลาย ๆ แถบ ประกอบเป็นทางคนข้ามขวางแนวจราจร หมายความว่า ให้ผู้ขับรถขับรถให้ช้าลง และพร้อมที่จะหยุดได้ทันทีที่เมื่อมีคนเดินข้ามทาง ณ ทางข้ามนั้น ๆ การหยุดรถจะต้องไม่ให้ล้ำเข้าไปในเขตทางคนข้าม เมื่อคนเดินข้ามทางโดยปลอดภัยแล้ว จึงจะเคลื่อนรถต่อไปได้

ถาม	 <p>เครื่องหมาย <span style="margin-left: 100px;">หมายความว่า</span></p>
ตอบ	<p>เครื่องหมาย "เส้นห้ามหยุดหรือจอดรถ" หมายความว่า ห้ามมิให้หยุดรถหรือจอดรถทุกชนิดตรงแนวนั้นเป็นอันขาด เป็นเส้นสีขาวสลับแดง มีขนาดยาว <b>50</b> เซนติเมตร แสดงที่ขอบทางของวงเวียนและที่อื่น ๆ</p>
ถาม	 <p>เครื่องหมาย <span style="margin-left: 100px;">หมายความว่า</span></p>
ตอบ	<p>เครื่องหมาย "เส้นห้ามจอดเว้นแต่หยุดรับ-ส่งชั่วคราว" หมายความว่า ห้ามมิให้จอดรถทุกชนิดในแนวนั้น เว้นแต่การหยุดรับ-ส่งคนหรือสิ่งของชั่วคราว ซึ่งต้องกระทำโดยมิชักช้า เป็นเส้นสีขาวสลับสีเหลือง ขนาดยาว <b>50</b> เซนติเมตร แสดงที่ขอบทางของวงเวียนและที่อื่น ๆ</p>
ถาม	 <p>เครื่องหมาย <span style="margin-left: 100px;">หมายความว่า</span></p>
ตอบ	<p>เครื่องหมาย "เส้นทแยงห้ามหยุดรถ" หมายความว่า เป็นเส้นทึบสีเหลืองขนาดกว้าง <b>15</b> เซนติเมตร ลากทแยงตัดกันทำมุม <b>45</b> องศา ห่างกัน <b>200</b> เซนติเมตร ภายในกรอบเส้นทึบสีเหลือง ขนาดกว้าง <b>20</b> เซนติเมตร ห้ามหยุดรถทุกชนิดภายในกรอบเส้นทแยงสำหรับทางแยก ยกเว้นรถที่หยุดรถเพื่อเลี้ยวขวาตรงทางแยก</p>