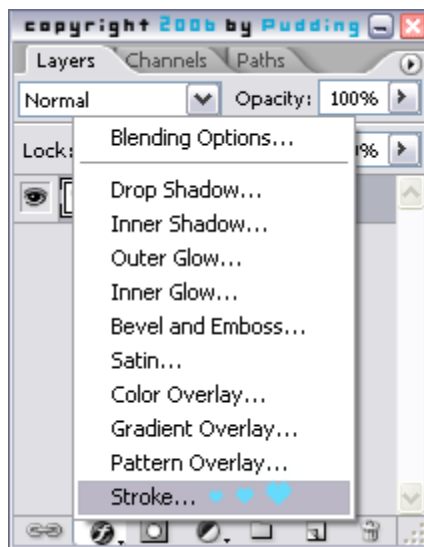


อักษรใสกึ่ง

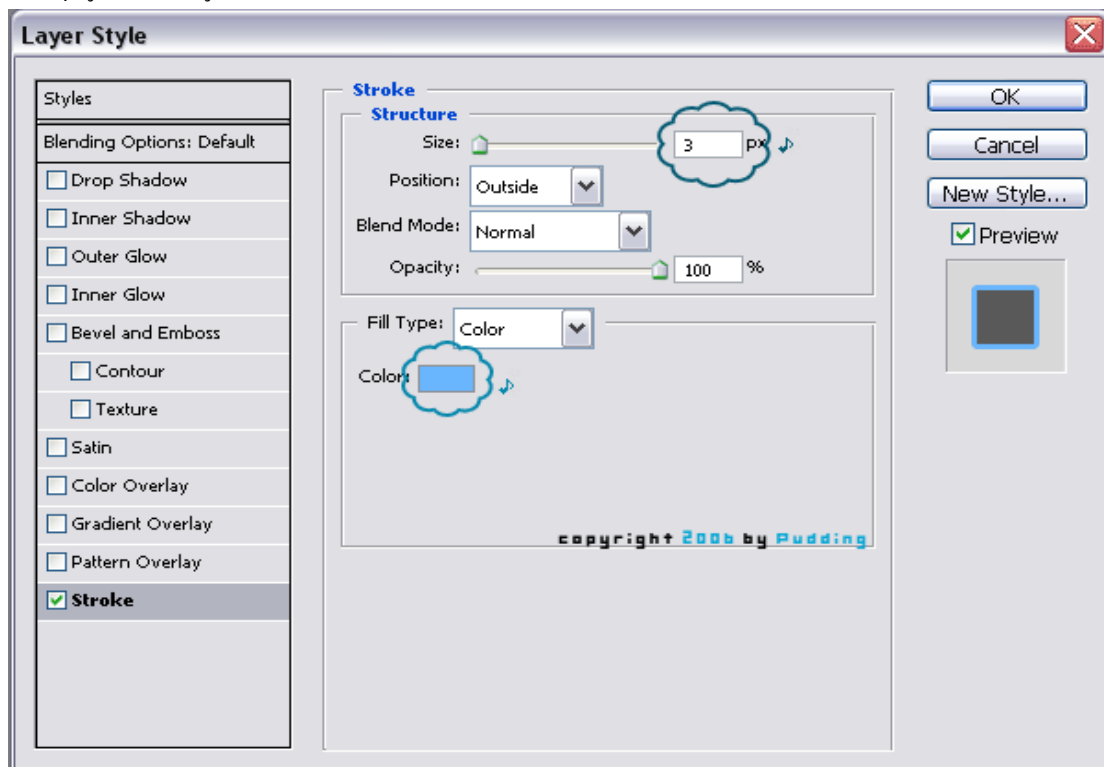


พิมพ์คำที่ต้องการลงไปโดยใช้เครื่องมือ Type Tool
(คีย์ลัด : ตัว t)

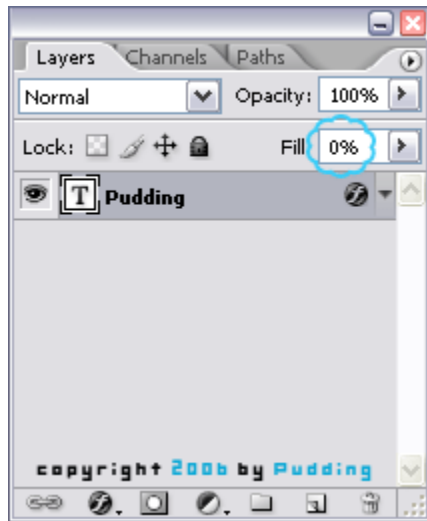


ขนาดที่เลเซอร์พาเลท

คลิกปุ่มรูปตัว f ที่อยู่ด้านล่าง แล้วเลือก Stroke



ปรับตัวเลขตามใจชอบเพื่อเพิ่มหรือลดขนาดของขอบ
แล้วเปลี่ยนสีของขอบ จากนั้นกด OK



กลับมาที่เดิมกันต่อ

เปลี่ยนตัวเลขของค่า Fill เป็น 0

หรือใครอยากจะลองปรับให้มากกว่านั้นก็ได้อีก

PUDDING

เสร็จแล้ว ~ อักษรใสกึ่ง